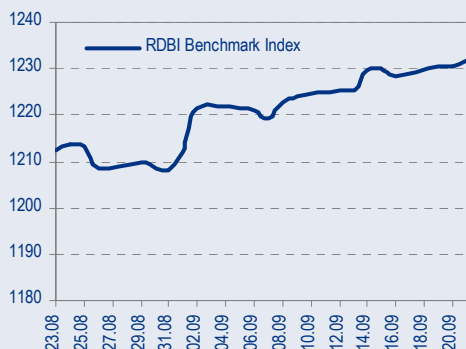
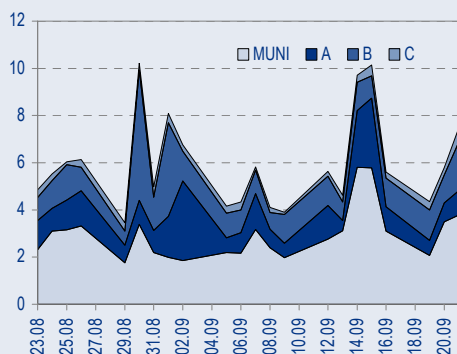




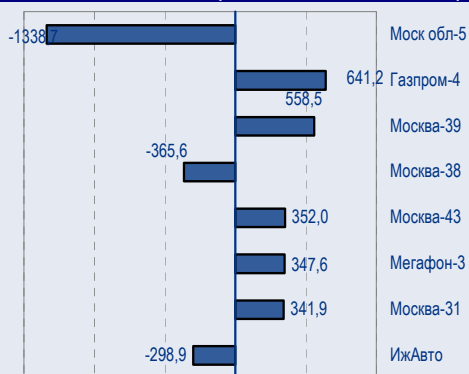
BENCHMARK INDEX КОРПОРАТИВНЫХ ОБЛИГАЦИЙ



ОБОРОТЫ ВТОРИЧНОГО РЫНКА КОРПОРАТИВНЫЕ И МУНИЦИПАЛЬНЫЕ ОБЛИГАЦИИ (БИРЖА И РПС, МЛРД РУБ.)



ЛИДЕРЫ ТОРГОВЫХ ОБОРОТОВ БИРЖА И РПС, МЛН РУБ. (СО ЗНАКОМ ИЗМЕНЕНИЯ ЦЕНЫ)



МАКРОСТАТИСТИКА

	22.09.2005	Пред. день
Остатки на корсчетах ЦБ, млрд руб.	296,6	283,7
Обменный курс ЦБ РФ, руб.	28,3812	28,41
Обменный курс USD/EUR	1,2210	1,2189
Цена на нефть URALS, \$/барр.	59,66	58,62
Резервы ЦБ РФ, млрд \$ *	148,2	0,1
MIBOR, %	1,8	1,9
Ставки overnight (оценка ФК Уралсиб)		
Банки первого круга, %	1,0-1,3	0,8-1,3
Банки второго круга, %	1,5-1,8	1,0-1,3
Банки третьего круга, %	1,5-1,8	1,3-1,8

*Предыдущая неделя

РЫНОК РУБЛЕВЫХ ОБЛИГАЦИЙ

Прошедшим днем наблюдался традиционный для последнего времени сценарий продаж в первой половине дня, ближе к вечеру рост длинных бумаг возобновился. В ходе вчерашней торговой сессии цены индикативных ОФЗ 46018 выросли на 30 б.п., а выпуск Москва-39 остался фактически на месте, тем самым немного расширив спред к ОФЗ до привычных 20 б.п.

Главным событием прошедшего дня стало размещение третьего рублевого выпуска РусАла, результаты которого подтвердили наши сомнения в оправданности покупки облигаций выпуска по ожидаемой нами доходности.

Компрессия спреда длинных ОФЗ к суверенным еврооблигациям продолжается. Сейчас спред выпуска ОФЗ 46018 к Russia'30 составляет всего около 160 б.п., сократившись с начала лета почти вдвое.

Таким образом, даже допуская дальнейший рост цен суверенных еврооблигаций в результате апгрейда, запас снижения доходности для дальнего конца кривой ОФЗ ограничивается нами в 40-60 б.п., поскольку сжатие спреда до уровня порядка 100 б.п нам представляется довольно проблематичным.

Тем не менее, спрос на рынке по-прежнему огромен, а если добавить к нему значительный объем погашений и оферт осенью, то можно сделать вывод, что рост вторичного рынка рублевых облигаций еще не окончен *стр.3*

ТАКЖЕ В НОМЕРЕ

Политика Новый план административной реформы

В пресс-релизе Минэкономразвития говорится, что министерство разработало и направило в правительство новый план административной реформы. Завершить эту реформу Минэкономразвития планирует в течение трех лет. Предполагается, что правительство одобрит документ в октябре-ноябре текущего год *стр.4*

Экономика Покупательская способность по-прежнему обеспечивает рост

..... *стр.4*

Вымпелком Планируется привлечение кредита на сумму 200 млн долл.

..... *стр.5*

Газпром Медведев подтвердил факт переговоров и с Китаем, и с Сибнефтью

Газпром ведет переговоры с Китаем о поставке газа в эту страну, сообщил Bloomberg со ссылкой на заместителя председателя правления Газпрома Александра Медведева. По информации того же агентства, Медведев подтвердил, что Газпром ведет переговоры о покупке контрольного пакета акций Сибнефть. *стр.5*

Евраз Совместное предприятие с Mitsui&Co

..... *стр.6*

ОМЗ Освоение Штокмановского Бендукидзе ведет переговоры о продаже своей доли

..... *стр.6*

СТАТИСТИКА..... *стр.8*

Новости

✦ ОАО «КАМАЗ» намерено досрочно выкупить первый облигационный заем. Об этом заявил на презентации второго облигационного займа советник генерального директора ОАО «КАМАЗ» Ахат Урманов. По его словам, 12 ноября будет оферта по первому выпуску облигаций и выплата купона. КАМАЗ рассматривает возможность выставить минимальный или нулевой размер купона. [Cbonds]

✦ Ставка первого купона по облигациям РусАл-финанс 3 выпуска утверждена в размере 7,2% годовых. [Cbonds]

**Новости**

- ✦ Сформирован синдикат по второму выпуску облигаций Очаково, размещение которых состоится 23 сентября. Со-организаторами займа являются Газпромбанк, Банк Москвы, Банк Петрокоммерц, Внешторгбанк, Банк Зенит, ММБ, ИК Атон, Банк Союз, ФК Уралсиб, ПСБ, Росбанк. Организаторами выпуска являются Райффайзенбанк и Банк Преодоление. [Cbonds]
- ✦ Сформирован синдикат по третьему выпуску облигаций Home Credit and Finance Bank (Хоум Кредит), размещение которого состоится 22 сентября 2005 года. В состав синдиката вошли Банк Петрокоммерцбанк, Ренессанс Капитал, Dresdner Bank, Банк СОЮЗ, Еврофинанс Моснарбанк, ММБ, НОМОС-БАНК, ИК РЕГИОН, РОСБАНК, Standard bank. Организаторами выпуска являются Внешторгбанк и Райффайзенбанк. [Cbonds]
- ✦ Банк Русский Стандарт назначил ABN AMRO и HSBC лид-менеджерами выпуска еврооблигаций. Размещение состоится в ближайшее время, после проведения road-show в сентябре. Весной 2005 г банк зарегистрировал программу евро нот объемом 1,5 млрд долл. В рамках этой программы банк уже привлек 300 млн долл в апреле 2005 г и планирует новые заимствования осенью-зимой 2005-2006 гг. [Прайм-Тасс]
- ✦ Сформирован синдикат по выпуску облигаций ОАО «Сибирьтелеком» серии 06 объемом 2 млрд руб., размещение которого состоится 22 сентября 2005 года. В состав синдиката вошли: Банк СОЮЗ, Еврофинанс Моснарбанк, ММБ, ИК РЕГИОН, КИТ Финанс, Промышленно-строительный банк. Организатором и андеррайтером выпуска является СВЯЗЬ-БАНК. Со-организатором и андеррайтером выпуска является Промсвязьбанк. [Cbonds]
- ✦ Ставка первого купона по облигациям РусАл-финанс 3 выпуска утверждена в размере 7,2% годовых. [Cbonds]
- ✦ 21 сентября был полностью размещен облигационный займ Липецкой области 2005 года на сумму 300 млн руб. По результатам конкурса единая для всех купонов по облигациям ставка купонного дохода установлена Эмитентом в размере 7% годовых. Общий спрос на облигации превысил 1,1 млрд руб. Международное агентство Fitch присвоило выпуску рейтинг «AA-(rus)», прогноз «Стабильный» [Cbonds]
- ✦ ОАО «КАМАЗ» намерено досрочно выкупить первый облигационный заем. Об этом заявил на презентации второго облигационного займа советник генерального директора ОАО «КАМАЗ» Ахат Урманов. По его словам, 12 ноября будет оферта по первому выпуску облигаций и выплата купона. КАМАЗ рассматривает возможность выставить минимальный или нулевой размер купона. [Cbonds]



Рынок рублевых облигаций

КОММЕНТАРИИ ПО РЫНКУ

Прошедшим днем

... наблюдался традиционный для последнего времени сценарий продаж в первой половине дня, ближе к вечеру рост длинных бумаг возобновился. В ходе вчерашней торговой сессии цены индикативных ОФЗ 46018 выросли на 30 б.п., а выпуск Москва-39 остался фактически на месте, тем самым немного расширив спред к ОФЗ до привычных 20 б.п.

Главным событием прошедшего дня стало размещение третьего рублевого выпуска РусАла, результаты которого подтвердили наши сомнения в оправданности покупки облигаций выпуска по ожидаемой нами доходности.

Доходность на аукционе составила 7,35%, не попав в заявленный нами вчера диапазон (7-7,3%) и тот факт, что в ходе размещения спрос превысил объем предложения всего только на четверть говорит о невысокой привлекательности такой инвестиции для многих участников.

Значение индекса Uralsib-RDBI равно сегодня 1231,862 (+1,492).

Валютный рынок

Курс евро продолжает колебаться вокруг отметки 1,22. В случае, если последствия урагана Рита будут сопоставимы с бедствиями, вызванными Катриной, на рынке FOREX может начаться укрепление курса европейской валюты.

Курс рубля – 28,36 руб.

Денежный рынок

Ставки МБК остаются невысокими, overnight – 1-1,25%. Судя по поведению ставок overnight, конец 3-го квартала будет спокойным и значительного роста стоимости краткосрочных средств не предвидится.

Торговые идеи

Нашими фаворитами остаются выпуски облигаций Адамант (11,85% на 9,6 мес.), Волга (11,61% на 19,1 мес.), СМАРТС-3 (10,66 на 13 мес.).

Ввиду скорого погашения выпуска ДжейЭфСи-1, мы рекомендуем обратить особое внимание на второй выпуск компании, доходность которого выглядит по-прежнему привлекательно.

Фиксировать Газпром-3 по доходности 6%.

Иркут-3

Если для оценки справедливой доходности при размещении опираться на доходность торгующегося в настоящее время выпуска облигаций Иркут-2, то диапазон доходности должен составить 9,3-9,5% годовых.

Однако, принимая во внимание большой синдикат андеррайтеров, вероятно, что размещение пройдет более агрессивно, а доходность выпуска Иркут-3 составит 9-9,3%. Учитывая высокую дюрацию выпуска (~3,8 года), мы считаем диапазон доходности в 9,3-9,5% приемлемым для инвесторов.

Сибирьтелеком-6

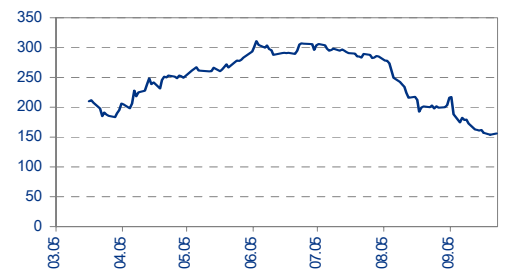
Размещение 6-го выпуска компании Сибирьтелеком вряд ли преподнесет сюрприз, учитывая целую линейку обращающихся на рынке выпусков компании. Наш прогноз – 7,7% (с дисконтом) – 8,0% (на кривой).

Среднесрочная перспектива

Компрессия спреда длинных ОФЗ к суверенным еврооблигациям продолжается. Сейчас спред выпуска ОФЗ 46018 к Russia'30 составляет всего около 160 б.п., сократившись с начала лета почти вдвое.

Таким образом, даже допуская дальнейший рост цен суверенных

Спред выпуска ОФЗ 46018 к Russia'30



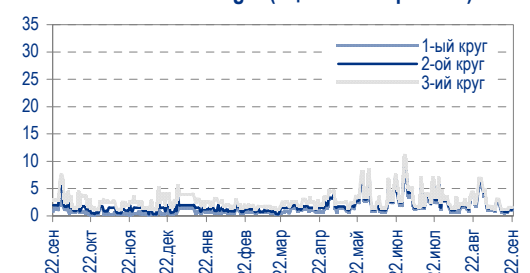
Остатки на корсчетах в ЦБ РФ, млрд руб.



Ставка 1-дневного МИБОР, %



Ставки Overnight (оценка ФК Уралсиб)





еврооблигаций в результате апгрейда, запас снижения доходности для дальнего конца кривой ОФЗ ограничивается нами в 40-60 б.п., поскольку сжатие спреда до уровня порядка 100 б.п нам представляется довольно проблематичным.

Тем не менее, спрос на рынке по-прежнему огромен, а если добавить к нему значительный объем погашений и офферт осенью, то можно сделать вывод, что рост вторичного рынка рублевых облигаций еще не окончен.

Анастасия Залеская, zal_av@uralsib.ru

Политика

Новый план административной реформы

Минэкономразвития направило новый план на рассмотрение правительства. В пресс-релизе Минэкономразвития говорится, что министерство разработало и направило в правительство новый план административной реформы. Завершить эту реформу Минэкономразвития планирует в течение трех лет. Предполагается, что правительство одобрит документ в октябре-ноябре текущего года.

Важнейшая реформа прошлого года снова в повестке дня. Административная реформа считалась важнейшей задачей правительства Фрадкова в первые месяцы его работы. Однако реализация этой реформы на федеральном уровне вызвала сбои в бюрократическом аппарате и почти парализовала работу правительства. В результате через 6–8 месяцев после ее начала реформа исчезла из списка приоритетов правительства.

Три этапа, три года. План Минэкономразвития призвал оживить процесс, который, по оценкам министерства, потребует больше времени, чем отводилось на реформу первоначально и будет носить менее радикальный характер. Министерство разделило реформу на три этапа, на каждый выделено по одному году. На первом этапе (2006 г.) правительство должно разработать и утвердить в парламенте новые законодательные нормы, устанавливающие структуру служб, стандарты, их деятельность и полномочия. На втором этапе (2007 г.) предполагается оптимизировать структуру региональных администраций, на третьем (2008 г.) – распределение функций между федеральными и региональными властями.

Владимир Тухомиров, tih_vi@uralsib.ru

Экономика

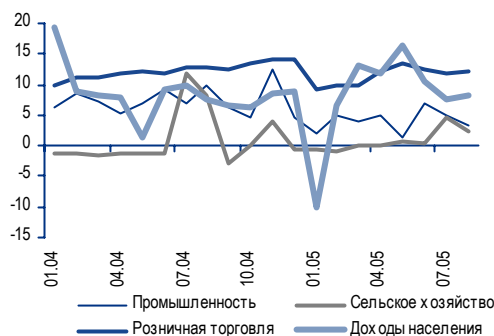
Покупательская способность по-прежнему обеспечивает рост

Потребительский бум продолжается... Августовская статистика, опубликованная вчера Росстатом, свидетельствует о том, что за прошедшие несколько месяцев факторы экономического роста остались прежними. Реальные доходы населения и зарплаты продемонстрировали уверенный рост, который составил соответственно 8,1% и 9,3% в годовом выражении. Это приводит к дальнейшему повышению покупательской способности и увеличению темпов роста розничной торговли – в августе объем розничной торговли увеличился на 12,2% по сравнению с 11,8% в июле.

...но реальный сектор экономики приносит разочарование. Менее оптимистичной была динамика инвестиций – рост прямых инвестиций в августе упал до 9,8% с 11,2% в июле и 11% в июне. Слабая инвестиционная активность сопровождалась замедлением роста в сельскохозяйственном производстве – он составил 2,4% против 4,5% в июле 2005 г. и 8,3% в августе 2004 г. Промышленное производство также

Доходы населения растут, но реальный сектор сбавляет темпы

Динамика макроэкономических показателей, изм. к пред. году, %



Источники: Росстат



не вселяет оптимизма – в августе 2005 г. его рост упал до 3,4% к соответствующему прошлогоднему показателю, тогда как в июле 2005 г. этот показатель составлял 4,9%, а в августе 2004 г. – все 9,7%.

Нефтяные компании совместно борются с инфляцией. Несмотря на то что впервые за два года потребительские цены в августе упали на 0,1% по сравнению с июлем, индекс цен промышленных потребителей указывает на сохранение инфляционного давления: в прошлом месяце он вырос на 2%, в то время как в июле его рост составлял 0,5%, а в июне – лишь 0,1%. Однако самый большой вклад в инфляцию внесли цены на бензин – фактор, который в следующие три месяца уже не будет играть ведущую роль, поскольку российские нефтяные компании приняли решение «заморозить» цены на бензин до конца нынешнего года.

Владимир Тухомиров, tih_vi@uralsib.ru

Газпром

Медведев подтвердил факт переговоров и с Китаем, и с Сибнефтью

Газпром ведет переговоры с Китаем об экспорте газа, слухи о покупке Сибнефти подтвердились. Газпром ведет переговоры с Китаем о поставке газа в эту страну, сообщил Bloomberg со ссылкой на заместителя председателя правления Газпрома Александра Медведева. По информации того же агентства, Медведев подтвердил, что Газпром ведет переговоры о покупке контрольного пакета акций Сибнефть.

Экспорт газа в Китай. Газ может поступать в Китай двумя путями, каждый из которых имеет пропускную способность 30 млрд куб. м в год. Газпром также заинтересован в строительстве трубопроводов на территории Китая.

Переговоры о приобретении Сибнефти продолжаются. Подтвердив, что Газпром ведет переговоры о покупке контрольного пакета акций Сибнефти, Медведев добавил, что надеется на завершение этих переговоров к концу года.

Слухи о продвижении либерализации рынка акций

Подготовлен план отмены ограничений на иностранное участие? Как сообщает Интерфакс со ссылкой на неназванное официальное лицо, Газпром подготовил план отмены ограничений на иностранное участие в уставном капитале компании. План предполагается направить на рассмотрение правительства на этой неделе.

Конкретных действий пока нет. Неподтвержденная информация в краткосрочной перспективе может спровоцировать рост котировок акций Газпрома. Однако мы полагаем, что либерализация рынка акций Газпрома является длительным процессом, который может завершиться не ранее конца нынешнего года.

*Каюс Рапану, rap_ca@uralsib.ru
Алексей Кормицков, kor_an@uralsib.ru
Анна Юдина, udi-an@uralsib.ru*

Вымпелком

Планируется привлечение кредита на сумму 200 млн долл.

Кредит не предназначен для приобретения на Украине. Вымпелком планирует привлечь трехлетний синдицированный кредит на сумму не менее 200 млн долл. Процентная ставка может варьироваться от Libor + 150 б.п. до Libor + 185 б.п. и будет зависеть от кредитного рейтинга



Вымпелкома по шкале S&P. По информации Интерфакса, данный кредит не предназначен для финансирования сделки на Украине, стоимость которой составляет 207 млн долл., поскольку, для этого у Вымпелкома и так достаточно средств.

Сильные финансовые показатели. Руководство Вымпелкома недавно объявило о намерении завершить сделку по приобретению мобильного оператора WellCom (УРС) на Украине. Имеет ли кредит на сумму 200 млн долл. какое-либо отношение к данному приобретению или нет, это нейтральное событие для российского мобильного оператора. По итогам I полугодия 2005 г. долг Вымпелкома составил 1,6 млрд долл., а коэффициент «Долг/OIBDA за последние 12 месяцев» – 1,3. Таким образом, кредитоспособность Вымпелкома не вызывает никаких опасений, в то время как для расширения сети и выхода на новые рынки требуются дополнительные средства.

*Константин Чернышев, che_kb@uralsib.ru
Станислав Юдин, yud_sa@uralsib.ru*

ЕВРАЗ

Совместное предприятие с Mitsui&Co

Mitsui получит 30% в проекте по разработке Денисовского месторождения. Вчера группа «Евраз» объявила о подписании соглашения о создании СП с крупным японским металлургическим холдингом Mitsui & Co. По этому соглашению японская компания получит 30% в проекте разработки Денисовского угольного месторождения, добыча на котором, как ожидается, начнется осенью 2006 г.

Нейтральная новость, диверсификация повышается. Мы нейтрально оцениваем данное соглашение. Однако расширение сотрудничества с крупнейшим потребителем угля в Азии может способствовать диверсификации операционных рисков компании, особенно учитывая непредсказуемость цен на уголь. При этом у Евразы останется контроль над данным инвестиционным проектом.

Общий объем инвестиций оценивается в 260 млн долл. Общие запасы месторождения оцениваются в 70–85 млн т, а проектируемая мощность составит 2,4 млн т коксующегося и 1,2 млн т энергетического угля. По сообщению Mitsui, общий размер инвестиций должен составить около 260 млн долл., из них 30% будут профинансированы японской компанией.

*Вячеслав Смольяников, smo_vb@uralsib.ru
Кирилл Чуйко, chu_ks@uralsib.ru*

ОМЗ

Бендукидзе ведет переговоры о продаже своей доли

Наиболее вероятный покупатель – Газпромбанк. Как сообщают «Ведомости» со ссылкой на анонимные источники, Каха Бендукидзе – основной акционер ОМЗ, контролирующий 26% акций, – ведет переговоры о продаже своей доли. Наиболее вероятным покупателем называется Газпромбанк. В настоящее время материнская компания банка – Газпром – владеет 12% акций ОМЗ через пенсионный фонд «Газфонд». В числе других возможных претендентов входят БазЭл, УГМК и Северсталь-Транс.

Ожидается негативное влияние. Мы негативно оцениваем потенциальную сделку, поскольку не уверены в том, что Газпромбанк будет более эффективно управлять компанией. Кроме того, нельзя исключать увеличения рисков для миноритарных акционеров ОМЗ. С другой стороны,



лоббистские возможности Газпрома – фактор, способный улучшить долгосрочные перспективы ОМЗ.

*Вячеслав Смольянинов, smo_vb@uralsib.ru
Кирилл Чуйко, chu_ks@uralsib.ru*



Рынок рублевых облигаций

Выпуск	Объем выпуска, млн. руб.	Купонная ставка, %	Дата			Месяцев до		Цена	Изм.	Торговый объем, руб.	Котировки		Доходность, %				DVO1	Рейтинг		Сред. бл	
			купона	оферты	погаш.	офрт.	погаш.				покупка	продажа	офрт.	погаш.	HPR	текущ.		S&P/M	НИК ойл		
КОРПОРАТИВНЫЕ ОБЛИГАЦИИ																					
госкомпании																					
Аижк	1 070	11,00	01.дек.05		01.дек.08		38,9				110,50	111,50									
Аижк-2	1 500	11,00	01.фев.06		01.фев.10		53,1				113,25	114,75									
Аижк-3	2 250	9,40	15.окт.05		15.окт.10		61,7		2 153 000												
Аижк-4	900	8,70	01.ноя.05		01.фев.12		77,5														
АПРОСА-19	3 000	16,00	23.окт.05		23.окт.05		1,1	100,86	0,10	2 227 929	100,76	100,93		5,92	5,76	15,86	0,09	B-/Ba3	A-	205	
ВТБ-3	2 000	14,00	22.фев.06		22.фев.06		5,1				102,78	103,80						BB+/Ba1	A		
ВТБ-4	5 000	5,60	22.сен.05	25.мар.06	19.мар.09		42,5		6,2									BB+/Ba1	A		
Газпром-2	5 000	15,00	03.ноя.05		03.ноя.05		1,4				100,85							BB-/Baa3	A		
Газпром-3	10 000	8,11	23.январ.06		18.январ.07		16,1				102,40	102,70						BB-/Baa3	A		
Газпром-4	5 000	8,22	15.фев.06		10.фев.10		53,4	105,19	0,09	641 198 198	105,05	105,10		6,95		7,81	3,73	BB-/Baa3	A	40	
Газпром-5	5 000	7,58	11.окт.05		09.окт.07		24,9			57 545 604	102,50							BB-/Baa3	A		
Газпром-6	5 000	6,95	09.фев.06		06.авг.09		47,2											BB-/Baa3	A		
РАО ЭЭС-2	3 000	15,00	21.окт.05		21.окт.05		1,0	100,85	-0,05	238 006	100,60	104,40		4,44	4,35	14,87	0,08	B+/ruA+	A-	57	
РЖД-1	4 000	6,59	07.дек.05		07.дек.05		2,6	100,20	-0,15	2 004 000	100,40			5,65	5,53	6,58	0,20	3+/ruAA+/Baa3	A	178	
РЖД-2	4 000	7,75	07.дек.05		05.дек.07		26,8			14 380 800	102,50							BB+/ruAA+/Baa3	A		
РЖД-3	4 000	8,33	07.дек.05		02.дек.09		51,1	104,91	0,00	42 476 179	104,90	104,95		7,08		7,94	3,57	3+/ruAA+/Baa3	A	59	
ТНП	1 000	8,90	09.ноя.05		10.май.06		7,7	101,20	0,42	2 905 463	101,00	101,30		7,03	6,71	8,79	0,60		B+	274	
ФСК ЭЭС	5 000	8,80	20.дек.05		18.дек.07		27,3	104,20	0,10	76 063 541	104,10	104,30		6,85		8,45	2,04	B+/ruA+	A	94	
ФСК ЭЭС-2	7 000	8,25	27.дек.05		22.июн.10		57,8											B+/ruA+	A		
сырье																					
Итера	1 200	13,50	07.дек.05	07.дек.05	07.дек.07	2,6	26,9	101,00	-0,25	2 776 190	101,00	101,30		8,63		8,35	13,37	0,20			476
Лукойл	6 000	7,25	22.ноя.05	20.ноя.07	17.ноя.09	26,3	50,6	101,83	-0,02	10 786 000	101,75	101,80		6,43	6,85		7,12	3,50	BB/ruAA/Ba2	A	35
Новатэк	1 000	9,40	01.дек.05		30.ноя.06		14,5														
Нортгаз	2 100	16,00	09.ноя.05		09.ноя.05		1,6	100,84	-0,11	29 229 399	100,77	101,00		9,50	9,13	15,87	0,13		C+	564	
Полиметалл	750	17,00	21.мар.06		21.мар.06		6,0				104,25	105,65							C-		
СУЭК-2	1 000	11,00	17.ноя.05	16.фев.06	15.фев.07	4,9	17,1	101,40	-0,20	431 964	101,40	101,50		7,66		7,37	10,85	0,38		C-	379
Татнефть-3	1 500	12,00	30.дек.05		01.июл.06		9,4			108 420 000	103,50	104,50							B-/B2	A	
ТНК-5	3 000	15,00	28.ноя.05		28.ноя.06		14,4					111,20							BB-/Ba2	A	
металлургия																					
Евраз	1 000	12,50	05.дек.05		05.дек.05	2,5					101,10	101,50							B+/ruAA-/B1	B+	
Маир	500	12,30	04.окт.05	20.дек.05	03.апр.07	3,0	18,6				101,50	102,50								B	
Мечел	1 000	7,00	31.январ.06		31.январ.06		4,4														
Мечел-ТД	3 000	11,75	16.дек.05	16.июн.06	12.июн.09	8,9	45,3	103,00	-0,07	34 386 625	102,50	103,00		7,58		7,22	11,41	0,70		B-	305
Мечел-СГ	2 000	10,69	24.ноя.05	25.май.06	22.ноя.07	8,2	26,4			15 300 000	102,00	102,30									
НСММЗ	1 000	12,10	21.ноя.05	22.май.06	19.май.08	8,1	32,4			41 000 000											
РусАлФин-2	5 000	8,00	20.ноя.05		20.май.07		20,2	101,30	-0,09	10 131 013	101,10	101,50		7,27		7,90	1,50		NR	NR	157
РусАлФин-3	6 000	7,20	21.мар.06		21.сен.08		36,5														
Северсталь	3 000	8,10	29.дек.05		28.июн.07		21,5	101,50	-0,53	7 983 784		102,10		7,30		7,98	1,59		B+/ruA+/B2	A-	160
ТЧМ-2	1 000	11,00	02.дек.05	02.дек.05	02.дек.07	2,4	26,7	101,35	-0,23	8 917 787	101,38	101,54		9,13		8,81	10,85	0,19		B	526
Хайленд Голд	750	12,00	05.окт.05	04.окт.06	02.апр.08	12,6	30,8	101,88	-0,17	38 240 375	101,70	102,65		10,45		11,78	0,91			A	503
телекоммуникации																					
ВолгаТел	1 000	13,00	21.ноя.05		21.фев.06	5,1					101,74	102,70							B+/ruA+	B+	
Вымпелком	3 000	9,90	15.ноя.05		16.май.06	7,9		102,15	0,20	55 084 039	101,70	102,10		6,54	6,24	9,69	0,62	BB/B1	A-	222	
Дальсвязь	1 000	15,00	16.ноя.05	16.ноя.05	15.ноя.06	1,9	14,0														
МГТС-4	1 500	10,00	26.окт.05	26.апр.06	22.апр.09	7,2	43,6				101,85								BB-/ruAA-	B+	
МГТС-5	1 500	8,30	29.ноя.05	29.май.07	25.май.10	20,5	56,9			10 200 000									BB-/ruAA-	B+	
Мегафон	1 500	11,50	07.дек.05		07.июн.06		8,6												B+/ruA+/B3	B+	
Мегафон-2	1 500	9,28	12.окт.05		11.апр.07		18,9			14 385 000		105,30							B+/ruA+/B3	B+	
Мегафон-3	3 000	9,25	18.окт.05		15.апр.08		31,2	103,78	0,12	347 552 878	103,40	104,00		7,74		8,91	2,26	B+/ruA+/B3	B+	168	
С-3Тел-2	1 500	13,20	05.окт.05	05.окт.05	03.окт.07	0,5	24,7				100,20	100,70							B+/ruA+	B	
С-3Тел-3	1 500	9,25	01.дек.05	28.фев.08	24.фев.11	29,7	66,1				103,20	104,00							B+/ruA+	B	
Сибирьтел-3	1 530	14,50	13.январ.06		14.июл.06		9,9	105,77	0,02	60 355 585	105,75	106,04		7,14	6,81	13,71	0,79		B	244	
Сибирьтел-4	2 000	12,50	05.январ.06		05.июл.07		21,7	108,16	-0,14	2 920 300	108,00	108,30		7,66		11,56	1,67		B	196	
Сибирьтел-5	3 000	9,20	28.окт.05		25.апр.08		31,6				103,30	103,80							B		
СМАРТС-2	500	10,00	26.дек.05	26.дек.05	26.июн.07	3,2	21,4				100,00	100,25							B-		
СМАРТС-3	1 000	15,10	04.окт.05	06.окт.06	29.сен.09	12,7	49,0	103,50	-0,01	905 625	103,31	103,50		10,66		14,59	0,94		B-	522	
Таттелеком	600	11,75	11.ноя.05		06.май.07		19,7				105,00	105,95									
УрСИ-6	3 000	14,25	17.январ.06		18.июл.06		10,0	105,75	-0,04	12 032 002	105,71	105,83		7,02	6,70	13,48	0,80		B+	B+	229
УрСИ-4	3 000	9,99	03.ноя.05		01.ноя.07		25,7	104,79	-0,11	52 048 609		104,95		7,63		9,53	1,91		B+	B+	177
УрСИ-5	2 000	9,19	20.окт.05		17.апр.08		31,3			75 409 000	103,32	103,60							B+	B+	
Центртел-3	2 000	12,35	17.мар.06		15.сен.06		12,0	105,00	0,00	40 111 100	104,25	104,70		7,12	6,91	11,76	0,94	CCC+/ruBB+	B	187	
Центртел-4	5 623	13,80	17.фев.06		21.авг.09		47,7	119,91	1,41	214 688 710	118,20	118,90		7,95		11,51	3,59	CCC+/ruBB+	B	157	
ЦентТелеграф	500	16,00	22.ноя.05		22.авг.06		11,2													C	
ЮТК	1 500	14,24	16.мар.06		14.сен.06		11,9	105,19	0,00	62 655 097	105,03	105,35		8,79	8,49	13,54	0,92	C+/ruBB/Caa1	B-	356	
ЮТК-2	1 500	1																			



Рынок рублевых облигаций

Выпуск	Объем выпуска, млн. руб.	Купонная ставка, %	Дата			Месяцев до		Цена	Изм.	Торговый объем, руб.	Котировки		Доходность, %				DVO1	Рейтинг		Сред. бл	
			купона	оферты	погаш.	офрт.	погаш.				покупка	продажа	офрт.	погаш.	HPR	текущ.		S&P/M	НИК ойл		
КОРПОРАТИВНЫЕ ОБЛИГАЦИИ (ПРОДОЛЖЕНИЕ)																					
ПраймДон	1 000	13,50	11.ноя.05		10.ноя.06		13,8				100,10	101,00						C+			
РосХлебПрод	1 000	12,37	07.дек.05		07.дек.05		2,6	100,16	-0,01	61 758 675	100,15	100,25		11,70	11,20	12,35	0,20			783	
Сальмон-2	150	12,50	04.окт.05		04.окт.05		0,4														
ЭФКО	800	8,00	07.мар.06		05.сен.06		11,6					99,75	100,20							C-	
сервис																					
ДжЭфСи	700	14,00	06.окт.05		06.окт.05		0,5	100,10	-0,05	9 213 568	100,10			11,86	11,24	13,99	0,04		C+	799	
ДжЭфСи-2	1 200	14,00	06.дек.05	26.дек.06	04.дек.07	15,4	26,8			15 335 000	102,10	102,80							C+		
Евросеть	1 000	16,33	25.окт.05	25.апр.06	25.апр.06		7,2	103,07	-0,06	51 137 181	103,07	103,16		11,07	10,16	15,84	0,55			689	
Инком-Лада	700	17,00	24.ноя.05	14.дек.06	22.ноя.07	15,0	26,4				105,03	106,05							C		
ИстЛайн-2	3 000	11,59	24.ноя.05	23.ноя.06	22.май.08	14,3	32,5	101,89	-0,03	152 114 205	101,81	101,90	10,06			11,38	1,05	B-/ruBBB-	NR	425	
Копейка	1 200	9,75	20.дек.05	19.дек.06	17.июн.08	15,1	33,3			46 245 000	102,30	103,00						B-/ruBBB	B		
Марта-Финанс	700	14,84	24.ноя.05	25.май.06	22.май.08	8,2	32,5	105,75	0,45	27 251 983	106,00	107,00	6,06	12,60	5,71	14,03	2,17			655	
ММК-Трансфинанс	650	11,50	12.январ.06	16.январ.07	10.июл.08	16,1	34,1	102,28	0,48	69 821 046	101,55		9,71			11,24	1,18			394	
Перекресток	1 500	8,81	10.январ.06	11.июл.06	08.июл.08	9,8	34,0	101,10	-0,40	43 734 570		101,10	99,62		73,35	8,71	0,39		B	9503	
Пятерочка	1 500	11,45	16.ноя.05		12.май.10		56,5				109,50	112,25							B+		
Разгуляй	1 000	14,00	04.дек.05		05.июн.06		8,6	102,00	-0,10	107 293 220	102,01	102,25		11,20	10,51	13,73	0,64			C-	675
Росинтер	300	17,50	02.дек.05		02.дек.05		2,4	101,50	-0,05	152 253	100,05	102,00		10,04	9,66	17,24	0,18			C	618
Росинтер-2	400	11,00	05.окт.05	05.окт.05	02.июл.08	0,5	33,8													C	
ЮТэйр	1 000	13,00	23.ноя.05	23.ноя.05	22.ноя.06	2,1	14,2					102,20									
строительство																					
Адамант	500	14,10	08.дек.05	08.июн.06	05.июн.08	8,7	32,9	101,25	-1,59	677 366	103,20	103,90	12,51	12,87	11,73	13,93	2,12			B-	682
ГлМосСтрой	2 000	13,00	25.ноя.05	27.май.06	27.май.07	8,3	20,4	101,89	0,13	3 887 013	101,75	101,97	10,46		9,94	12,76	0,61				608
ЛенСпецСМУ	1 000	15,50	27.окт.05	27.апр.06	22.апр.10	7,3	55,8	101,77	-0,16	34 387 768	101,68	102,00	12,65		11,61	15,23	0,54				846
ЛСР	1 000	14,00	22.сен.05	23.мар.06	20.мар.08	6,1	30,4													C+	
Миракс Групп	1 000	12,50	21.фев.06	22.авг.06	19.авг.08	11,2	35,4													B-	
ПИК-5	1 120	13,00	22.ноя.05	23.май.06	20.май.08	8,1	32,4	100,60	0,06	3 046 140	100,45	101,00	12,59		11,91	12,92	0,58			C	823
Стройтрансгаз	3 000	9,60	28.дек.05		25.июн.08		33,6	102,63	-0,10	128 765 053	102,50	102,75		8,68		9,35	2,36			C	261
СУ-155	1 500	14,00	28.сен.05	30.мар.06	30.мар.07	6,3	18,5													C+	
энергетика																					
Башкирэн-2	500	9,50	23.фев.06		22.фев.07		17,3					102,20								B	
Ленэнерго	3 000	10,25	20.окт.05		19.апр.07		19,2				100,99	102,10								B-	
СвердлЭн	500	10,50	02.мар.06		01.мар.07		17,5				100,20									C	
Татэнерго	1 500	9,65	16.мар.06		13.мар.08		30,1				102,60	104,00									
Якутскэнерго	400	14,00	02.мар.06		31.авг.06		11,5				104,50	105,00								C+	
химия																					
Акрон	600	13,45	01.ноя.05		01.ноя.05		1,4					101,00								B	
Куйбышевазот	600	9,00	15.дек.05	15.дек.05	15.июн.06	2,8	8,9				100,22	100,50								B-	
НИКОСХИМ	1 000	15,00	15.дек.05		14.дек.06		15,0	101,85	0,38	544 891	101,50	102,00		12,87		14,73	1,06	CCC+/ruBB	C	710	
НКНХ-3	2 000	8,00	01.дек.05		01.сен.07		23,7				100,00									B	
НКНХ-4	1 500	9,99	03.окт.05	30.мар.09	26.мар.12	42,9	79,3	105,99	-0,21	117 659 900	106,10	106,70	8,16		9,43	3,01			B	185	
Салават-2	3 000	9,70	15.ноя.05		10.ноя.09		50,4	106,35	0,17	50 164 100	106,00	106,35		8,31		9,12	3,45			B+	184
машиностроение																					
ВКМ-Финанс	1 000	10,25	07.дек.05	27.дек.06	04.июн.08	15,4	32,9	101,41	0,30	3 042 300	101,50	101,69	8,77			10,11	1,14			C	298
ГТ-ТЭЦ-2	1 500	12,50	22.дек.05		22.июн.06		9,1	102,30	-0,10	104 523 400	102,25	102,33		9,42	8,95	12,22	0,70			C	486
ГТ-ТЭЦ-3	1 500	12,04	21.окт.05	20.окт.06	18.апр.08	13,1	31,3	102,70	-0,05	30 810	102,70	102,80	9,55			11,72	0,98			C	398
ИРКУТ-2	1 500	16,00	02.ноя.05		02.ноя.05		1,4	101,02	-0,25	15 154 273	100,97	101,10		6,86	6,66	15,84	0,12			B	299
МИГ	1 000	16,00	07.дек.05	15.дек.05	03.июн.09	2,8	45,0	100,98	0,74	107 472 274	101,00	101,14	10,19		9,74	15,84	0,22			C	632
ОМЗ-4	900	14,25	02.мар.06	31.авг.06	26.фев.09	11,5	41,8	107,18	0,56	71 452 898	105,75	106,65	6,37		6,14	13,30	0,92	CCC+/ruBB	B-	127	
ПМЗ	1 200	9,70	25.окт.05	25.июл.06	21.июл.09	10,2	46,6	100,94	-0,05	291 869 026	100,86	101,00	8,80		8,37	9,61	0,76			B-	402
Промтрактор	1 500	10,70	05.январ.06	13.июл.06	03.июл.08	9,8	33,9			52 154 700	101,05	101,15								B-	
СалютЭн	3 000	14,00	27.дек.05	27.дек.05	25.дек.05	3,2	27,5	101,55	-0,18	8 361 654	101,43	101,58	8,02		7,79	13,79	0,26				415
Сатурн	1 500	11,50	22.сен.05	28.мар.06	23.мар.08	6,3	30,5														
ТВЗ	750	14,60	10.окт.05	10.окт.05	10.окт.06	0,6	12,8				105,00	105,50								B-	
Трансмаш	1 500	14,00	01.дек.05	01.июн.06	01.дек.07	8,4	26,7	103,70	0,00	1 037 000	103,65	103,80	8,52		8,02	13,50	0,66				409
УВЗ	2 000	13,36	04.окт.05	08.окт.06	30.сен.08	12,7	36,8	103,38	-0,09	31 237 629	103,35	103,50	9,95			12,92	0,95			B-	449
автопром																					
АвтоВАЗ-2	3 000	9,20	15.фев.06	14.фев.07	13.авг.08	17,0	35,2	101,28	-0,08	607 650	101,17	101,60	8,37			9,08	1,26			B	261
АвтоВАЗ-3	5 000	9,70	27.дек.05	27.июн.06	22.июн.10	9,3	57,8	101,33	0,14	67 835 376	101,17	101,30	8,00		7,68	9,57	0,71			B	340
ИжАвто	1 000	10,70	15.мар.06		14.мар.07		18,0	100,03	-0,07	298 868 959	100,05	100,15		14,90		10,70	1,18			C-	920
КамАЗ	1 200	12,30	11.ноя.05	11.ноя.05		1,7	13,9	100,70	0,22	15 105 000	100,65	100,69	7,15		6,94	12,21	0,14			C	328
РусАвтоФин	500	14,00	19.ноя.05		22.май.06		8,1				102,45	102,60								C	
СОК-Авто	1 100	12,60	27.окт.05	27.апр.06	24.апр.08	7,3	31,5			112 667 500	102,41	102,50									
СС-Авто	1 500	11,25	26.январ.06	25.январ.07	21.январ.10	16,4	52,8													B	
производство																					
Амтел	1 200	12,50	17.ноя.05	22.ноя.05	15.ноя.07	2,1	26,2	100,52	-0,13	56 222 908	100,50	100,63	8,36		8,04	12,44</					



Рынок рублевых облигаций

Выпуск	Объем выпуска, млн. руб.	Купонная ставка, %	Дата			Месяцев до		Цена	Изм.	Торговый объем, руб.	Котировки		Доходность, %				DVO1	Рейтинг		Сред. бп
			купона	оферты	погаш.	офрт.	погаш.				покупка	продажа	офрт.	погаш.	HPR	текущ.		S&P/M	НИК ойл	
КОРПОРАТИВНЫЕ ОБЛИГАЦИИ (ПРОДОЛЖЕНИЕ)																				
АкБарс	500	8,80	05.окт.05		05.апр.06		6,5				101,60									
Альфа-Финанс	1 000	8,50	09.дек.05	09.дек.05	14.июн.07	2,6	21,0											B-/		
Альфа-Финанс-2	2 000	8,50	05.окт.05	05.апр.06	31.мар.10	6,5	55,1											B-/ruA+/-		
БИН	1 000	14,00	13.окт.05		13.апр.06		6,8													
Зенит	1 000	8,50	22.сен.05	24.мар.06	24.мар.07	6,1	18,3													
Импэксбанк	1 000	10,23	20.окт.05	21.апр.06	20.апр.08	7,1	31,4	100,80	0,00	2 016 000	100,77	100,80	8,95		8,42	10,15	0,54	CCC+/B1	480	
МастерБанк-2	1 000	12,75	25.ноя.05	26.май.06	23.май.08	8,2	32,5	100,73	-0,27	3 032 111	100,25	101,05	11,87		11,14	12,66	0,61		748	
МИА-2	1 000	9,50	08.ноя.05	06.фев.07	09.авг.08	16,8	35,1				100,00	102,00								
МКБ	500	11,50	26.окт.05	26.апр.06	25.апр.07	7,2	19,4	100,42	0,01	1 368 665	100,40	100,49	11,19		10,56	11,45	0,53	B1	700	
ММБ-1	1 000	8,30	14.фев.06		13.фев.07		17,0				100,25	101,57								
Петроком	1 000	15,00	16.мар.06		16.мар.06		5,9	103,05	-0,95	1 031	103,05			8,62	8,44	14,56	0,46	B/ruA/A1	463	
Росбанк	3 000	9,25	13.фев.06	14.фев.07	15.фев.09	17,0	41,4	102,26	0,01	2 045 200	102,13	102,29	7,65			9,05	1,28	B-/B1	189	
РСХБанк	3 000	9,00	07.дек.05	07.дек.05	04.июн.08	2,6	32,9				100,30	100,58								
РТК Лиз-4	2 250	9,69	11.окт.05	11.апр.06	08.апр.08	6,7	31,0				101,11	101,30							B-	
РусСтанд-2	1 000	14,00	14.дек.05		14.июн.06		8,9	104,99	-0,45	2 881 976	104,30	105,00		6,98	6,61	13,33	0,71	B/ruBBB+	247	
РусСтанд-3	2 000	8,40	22.фев.06	01.сен.06	22.авг.07	11,5	23,3				100,60								B/ruBBB+	
РусСтанд-4	3 000	8,99	02.мар.06	02.мар.06	03.мар.08	5,4	29,8			181 680 000	100,75	101,25							B/ruBBB+	
РусСтанд-5	5 000	7,60	16.мар.06	15.мар.07	09.сен.10	18,0	60,5												B/ruBBB+	
ФиниИнвест	1 000	11,50	20.дек.05		20.дек.05		3,0	101,20	0,23	50 601 012		101,20		6,52	6,37	11,36	0,24		266	
ХКФ	1 500	11,25	18.окт.05	18.окт.05	16.окт.07	0,9	25,2	100,30	0,08	3 109 300	100,15	100,29	7,07		6,84	11,22	0,07	B-	320	
ХКФ-2	3 000	8,50	15.ноя.05	16.май.06	11.май.10	7,9	56,4	100,30	0,10	35 316 533	100,30	100,30	8,15		7,78	8,47	0,60	B-	383	



Рынок рублевых облигаций (продолжение)

Выпуск	Объем выпуска, млн. руб.	Купонная ставка, %	Дата			Месяцев до		Цена	Изм.	Торговый объем, руб.	Котировки		Доходность, %				DVO1	Рейтинг	Сред. бл
			купона	оферты	погаш.	оферты	погаш.				покупка	продажа	оферты	погаш.	HPR	текущая			
МУНИЦИПАЛЬНЫЕ ОБЛИГАЦИИ																			
Башкортостан-4	500	8,02	16.мар.06		13.сен.07		24,1											BB-/Ba1	
Белгор обл-3	300	19,00	20.дек.05		20.дек.05		3,0	103,75	0,65	207 500	102,55	103,75		3,70	3,65	18,31	0,25		-16
Волг обл	600	13,00	15.дек.05		11.июн.09		45,3				109,00	110,10							
Волг обл-2	700	7,48	22.дек.05		17.июн.10		57,7	109,58	0,43	157 788	109,26	110,50		8,38		6,83	2,82		214
Иркут обл	800	11,00	18.янв.06		22.июл.07		22,3			8 763 300	103,71	104,50						B	
Иркут обл-2	750	10,00	06.дек.05		07.сен.06		11,7	102,60	0,00	307 800	102,60	103,00		7,37	7,08	9,75	0,89	B	220
Иркут обл-3	1 500	10,00	22.дек.05		17.дек.09		51,6	105,38	0,14	210 760	104,90	105,38		7,28		9,49	2,22	B	117
Коми-5	500	15,00	24.сен.05		24.дек.07		27,5											-/Ba3	
Коми-6	700	14,50	14.окт.05		14.окт.10		61,6	120,00	0,56	3 000 000	117,01	123,00		7,87		12,08	4,39	-/Ba3	119
Коми-7	1 000	12,00	23.ноя.05		22.ноя.13		99,5				107,03	110,00						-/Ba3	
Костром обл-4	800	13,00	13.дек.05		11.мар.08		30,1	109,23	-3,55	290 540	108,45	109,30		7,91		11,90	2,21		191
Красноярск-4	630	12,50	26.окт.05		27.окт.06		13,4	106,27	0,27	21 640 718	106,00	106,29		6,69		11,76	1,04		107
Краснод край	605	10,50	15.ноя.05		15.май.07		20,0	103,95	-0,12	32 652 378	103,95	104,45		7,74		10,10	1,51		204
Лен обл-2	800	14,01	14.дек.05		08.дек.10		63,5				126,50	128,75						B+/ruA+	
Лен обл-3	1 300	13,50	16.дек.05		05.дек.14		112,1				127,00	132,20						B+/ruA+	
Москва-28	3 000	15,00	25.сен.05		25.дек.05		3,2											BB+/Baa3	
Москва-32	4 000	10,00	25.ноя.05		25.май.06		8,2	103,40	0,00	5 172 068	103,38	103,45		4,93	4,76	9,67	0,65	BB+/Baa3	55
Москва-35	4 000	10,00	18.дек.05		18.июн.06		9,0	103,60	-0,01	12 433 036	103,56	103,68		5,11	4,95	9,65	0,71	BB+/Baa3	57
Москва-37	4 000	10,00	23.сен.05		23.сен.06		12,2											BB+/Baa3	
Москва-27	4 000	15,00	20.дек.05		20.дек.06		15,2	111,98	0,36	189 241 620	111,95	111,99		5,12		13,40	1,24	BB+/Baa3	-65
Москва-31	5 000	10,00	20.ноя.05		20.май.07		20,2	106,90	0,32	341 853 568	106,78	106,85		5,74		9,35	1,57	BB+/Baa3	
Москва-42	3 000	10,00	13.ноя.05		13.авг.07		23,0	107,42	0,07	11 690 789	107,30			5,96		9,31	1,78	BB+/Baa3	21
Москва-40	5 000	10,00	26.окт.05		26.окт.07		25,5	108,02	-0,06	255 014 976	108,00	108,10		6,03		9,26	1,96	BB+/Baa3	19
Москва-43	5 000	10,00	17.ноя.05		17.май.08		32,3	110,00	0,09	352 000 602	109,82	109,95		6,03		9,09	2,47	BB+/Baa3	-4
Москва-29	5 000	10,00	05.дек.05		05.июн.08		32,9	109,84	0,00	5 551 812	109,75	109,90		6,09		9,10	2,54	BB+/Baa3	1
Москва-36	3 900	10,00	16.дек.05		16.дек.08		39,4	111,25	0,25	11 125 000	111,00	111,25		6,21		8,99	3,01	BB+/Baa3	0
Москва-41	5 000	10,00	30.янв.06		30.июл.10		59,1	110,25	0,00	2 205	110,25	110,60		6,85		9,07	4,16	BB+/Baa3	15
Москва-38	5 000	10,00	26.дек.05		26.дек.10		64,1	114,25	-0,05	365 576 285	113,90	114,50		6,85		8,75	4,60	BB+/Baa3	14
Москва-39	4 800	10,00	21.янв.06		21.июл.14		107,5	111,29	0,06	558 469 238	111,18	111,40		6,99		8,99	6,61	BB+/Baa3	22
Моск обл-3	4 000	11,00	19.фев.06		19.авг.07		23,2	108,10	0,00	12 431 500	108,10	108,20		6,52		10,18	1,81	3B-/ruAA-/Ba3	77
Моск обл-4	9 600	11,00	25.окт.05		21.апр.09		43,6	113,27	0,02	89 101 315	113,05	113,30		6,97		9,71	3,23	3B-/ruAA-/Ba3	65
Моск обл-5	12 000	10,00	04.окт.05		30.мар.10		55,0	107,32	-0,19	1 338 684 310	107,30	107,45		7,05		9,32	2,46	3B-/ruAA-/Ba3	62
Нижегор обл-1	1 000	11,80	02.ноя.05		01.ноя.06		13,5	105,10	-0,24	3 581 788	104,90			7,17		11,23	1,04		150
Нижегор обл-2	2 500	10,43	03.ноя.05		02.ноя.08		37,9	106,00	0,24	89 198 800	105,75	106,00		7,53		9,84	2,17		153
Новосибирск-2	1 500	13,00	06.дек.05		07.дек.06		14,7	105,28	-0,03	21 416 053	105,28	105,50		7,79		12,35	1,12		200
Новосибирск-3	1 000	4,95	10.янв.06		14.июл.09		46,4				110,30	111,25							
Новосиб обл	1 500	13,50	30.окт.05		27.июл.06		10,3	104,96	-0,02	3 964 242	104,96	105,18		7,60	7,15	12,86	0,80		282
Новосиб обл-2	2 000	13,30	01.дек.05		29.ноя.07		26,6	111,24	-0,04	2 151 415	111,10	111,20		7,89		11,96	2,01		202
Самар обл-1	1 185	12,00	04.окт.05		04.июл.06		9,5				103,80	105,90						BB-/Ba2	
Самар обл-2	1 500	6,82	15.дек.05		09.сен.10		60,5	99,91	-0,10	550 504	99,91	100,00		7,02		6,83	3,97	BB-/Ba2	28
Твер Обл-2	600	16,90	24.ноя.05		23.ноя.06		14,3	111,30	0,00	1 446 900		111,40		6,96		15,18	1,14		119
Томск	300	13,00	24.ноя.05		22.ноя.07		26,4	106,00	-0,30	742 000	106,00	106,70		8,53		12,26	1,47		287
Томск обл-1	500	12,00	26.янв.06		27.июл.06		10,3				102,55	103,77						ruA	
Томск обл-2	600	12,00	13.окт.05		13.окт.07		25,1				105,75	106,10						ruA	
Уфа-3	400	10,03	17.янв.06		18.июл.06		10,0	102,00	-0,02	204 000	101,66	102,84		7,59	7,32	9,83	0,77	B	285
Уфа-4	500	10,03	06.дек.05		03.июн.08		32,9				105,35	106,40						B	
Хаб край-5	700	12,00	05.окт.05		05.окт.06		12,6	103,55	0,00	818 045	103,45	103,55		7,17		11,59	0,96		174
ХМАО	1 000	15,00	08.дек.05		08.дек.05		2,6											BB/ruAA	
ХМАО-2	3 000	12,00	26.ноя.05		27.май.08		32,6				111,00	115,00						BB/ruAA	
Чувашия-2	500	9,00	12.окт.05		13.апр.07		19,0					103,40							
Чувашия-4	750	12,33	26.сен.05		27.мар.09		42,8												
Якутия-3	800	12,00	20.дек.05		17.июн.08		33,3				110,00	111,10						ruA	
Якутия-4	1 000	14,00	15.дек.05		16.мар.06		5,9				103,50	103,65						ruA	
Якутия-5	2 000	10,00	20.окт.05		21.апр.07		19,2	102,55	0,08	3 590 300	102,40	102,58		7,21		9,75	1,43	ruA	150
Якутия-25006	2 000	10,00	17.ноя.05		13.май.10		56,5	107,95	0,12	12 827 588	107,30	108,20		7,91		9,26	3,40	ruA	144
ЯНАО	1 800	11,00	05.фев.06		03.авг.08		34,9											BB-/ruA/B1	
Яросл обл-2	1 000	13,28	04.окт.05		03.июл.07		21,7	109,08	0,14	2 182	108,70	109,25		7,73		12,17	1,65		204
Яросл обл-3	1 000	12,50	17.ноя.05		17.ноя.06		14,1	103,96	0,03	12 835 000	103,90	103,99		7,30		12,02	0,81		160
Яросл обл-4	1 000	11,00	22.ноя.05		26.май.09		44,8	108,68	-0,01	13 252 180	108,65	108,84		7,94		10,12	3,18		159
ГОСУДАРСТВЕННЫЕ ОБЛИГАЦИИ																			
ОФЗ 27022	21 296	8,00	16.ноя.05		15.фев.06		4,9	101,74	0,04	6 105	101,59	101,74		3,67	3,59	7,86	0,39		
ОФЗ 27024	15 001	7,50	19.окт.05		19.апр.06		7,0	101,69	0,00	36 100 078	101,69	101,69		4,14	4,01	7,38	0,56		
ОФЗ 45002	2 760	10,00	01.фев.06		02.авг.06		10,5				104,20	104,50							
ОФЗ 45001	28 356	10,00	16.ноя.05		15.ноя.06		14,0	103,12	0,										

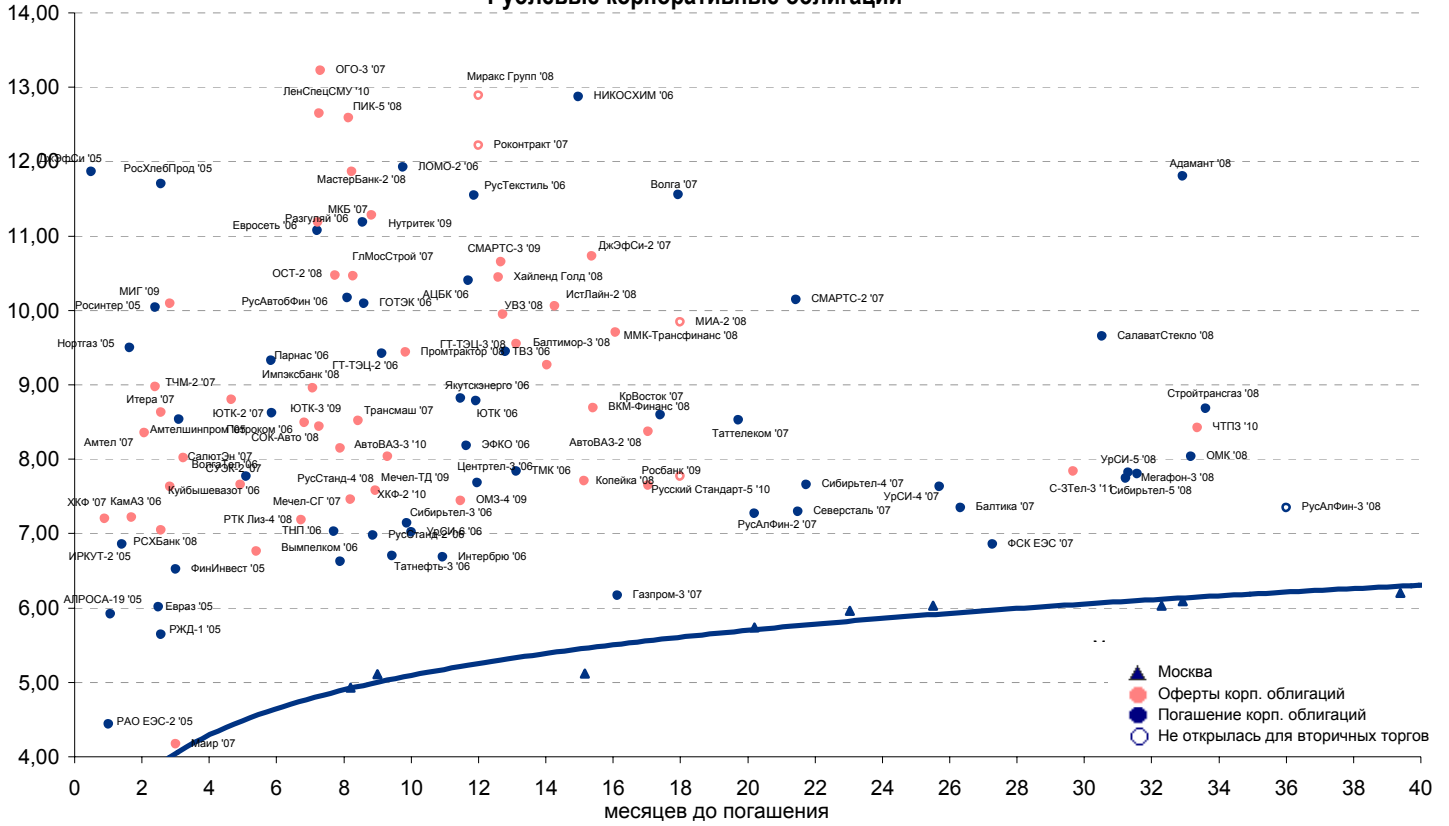


Рынок еврооблигаций

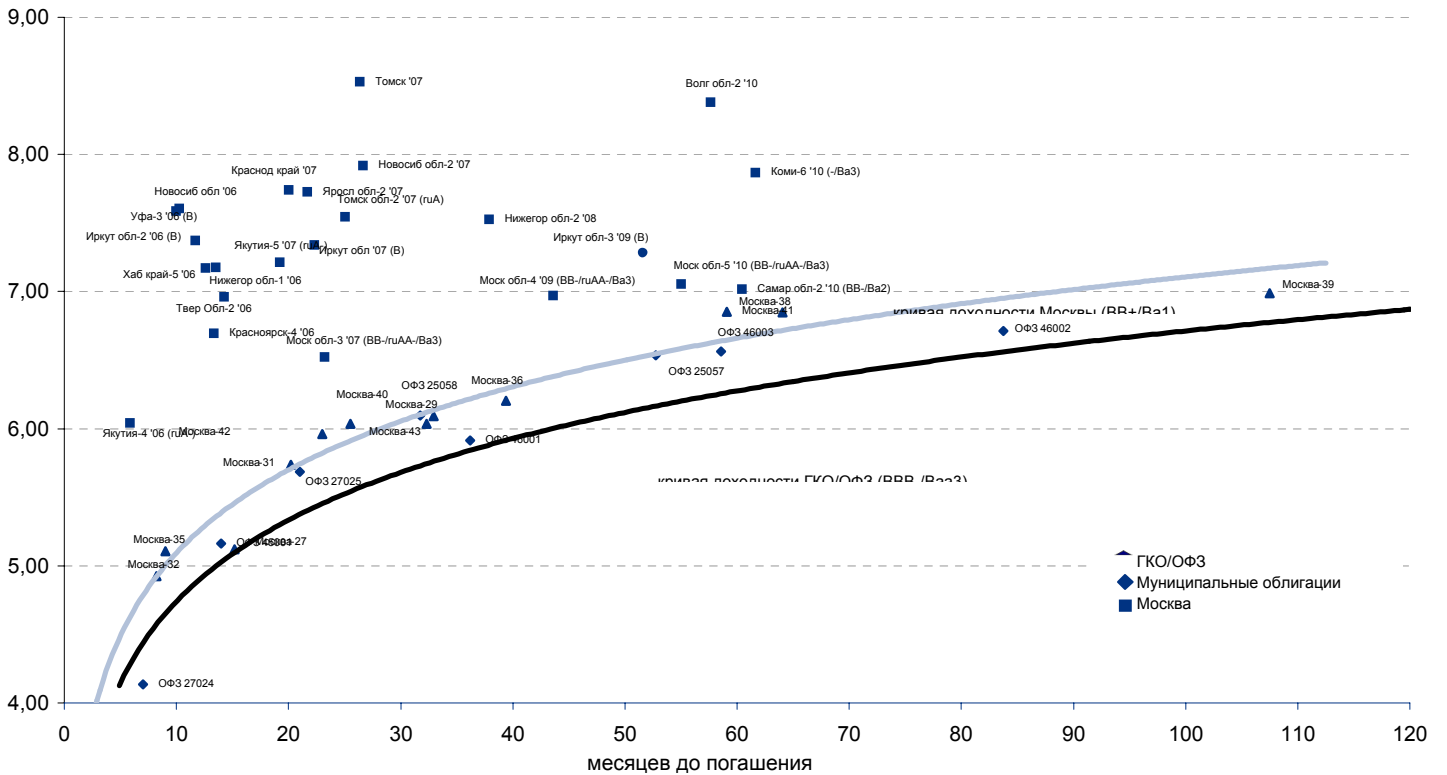
Выпуск	Объем, тыс. ед.	Купон	Дата погашения	Дата след. Купона	Цена закрытия	Изменение, %	Доходность, %		Спрэд к индикатору, б.п.	Мод. дюрация
							погашения	текущая		
СУВЕРЕННЫЕ ОБЛИГАЦИИ										
Russia '07	\$ 2 400 000	10,00	26 июн 07	26 дек 05	109,34	-0,06	4,38	9,15	50,6	1,58
Russia '10	\$ 2 820 041	8,25	31 мар 10	30 сен 05	108,79	0,05	5,99	7,58	206,6	3,64
Russia '18	\$ 3 466 671	11,00	24 июл 18	24 янв 06	152,84	0,27	5,28	7,20	98,2	7,95
Russia '28	\$ 2 500 000	12,75	24 июн 28	24 дек 05	188,12	0,51	5,60	6,78	117,0	10,72
Russia '30	\$ 18 400 000	5,00	31 мар 30	30 сен 05	114,99	0,55	5,27	4,35	112,9	8,00
MinFin V	\$ 2 837 000	3,00	14 май 08	14 май 06	95,43	0,05	4,89	3,14	101,0	2,42
MinFin VI	\$ 1 750 000	3,00	14 май 06	14 май 06	99,02	-0,01	4,55	3,03	70,4	0,61
MinFin VII	\$ 1 750 000	3,00	14 май 11	14 май 06	89,70	0,11	5,15	3,34	112,0	4,93
MinFin VIII	\$ 1 322 000	3,00	14 ноя 07	14 ноя 05	97,50	0,04	4,24	3,08	36,3	2,01
Aries '07	eur 2 000 000	5,41	25 окт 07	25 окт 05	105,85	-0,02	2,55	5,11		0,08
Aries '09	eur 1 000 000	7,75	25 окт 09	25 окт 05	117,80	0,06	3,04	6,58	-89,0	3,37
Aries '14	\$ 2 435 500	9,60	25 окт 14	25 окт 05	132,27	0,60	5,11	7,26	96,9	6,30
МУНИЦИПАЛЬНЫЕ ОБЛИГАЦИИ										
Москва '06	eur 400 000	10,95	28 апр 06	28 апр 06	104,84	-0,07	2,42	10,44	-212,9 / -142,5	0,58
Москва '11	eur 374 000	6,45	12 окт 11	12 окт 05	114,68	0,08	5,68	5,62	52,7 / 164,7	5,51
КОРПОРАТИВНЫЕ ОБЛИГАЦИИ										
АЛРОСА '08	\$ 500 000	8,13	06 май 08	06 ноя 05	107,25	0,10	5,12	7,58	18,3 / 121,6	2,28
АЛРОСА '14	\$ 500 000	8,88	17 ноя 14	17 ноя 05	118,30	0,44	6,22	7,50	67,0 / 213,1	6,32
Alfa-Bank '05	\$ 175 000	10,75	19 ноя 05	19 ноя 05	100,87	0,00	4,54	10,66	69,2 / 75,5	0,14
Alfa-Bank '06	\$ 190 000	8,00	13 апр 06	13 окт 05	101,49	-0,05	5,18	7,88	133,6 / 139,9	0,51
Alfa-Bank '07	\$ 150 000	7,75	09 фев 07	09 фев 06	102,06	-0,02	6,15	7,59	176,6 / 227,2	1,27
Банк Москвы '09	\$ 250 000	8,00	28 сен 09	28 сен 05	107,76	0,06	5,80	7,42	6,8 / 187,1	3,30
Банк Москвы '10	\$ 300 000	7,38	26 ноя 10	26 ноя 05	106,63	0,08	5,87	6,92	-3,6 / 188,5	4,20
ВБД '08	\$ 150 000	8,50	21 май 08	21 ноя 05	103,62	0,03	6,97	8,20	203,7 / 307,2	2,29
ВТБ '08	\$ 550 000	6,88	11 дек 08	11 дек 05	105,30	0,07	5,06	6,53	-28,8 / 114,8	2,82
ВТБ '11	\$ 450 000	7,50	12 окт 11	12 окт 05	110,23	0,25	5,49	6,80	-41,2 / 147,1	4,21
ВТБ '15	\$ 750 000	6,32	04 фев 15	04 фев 06	103,54	-0,08	6,49	6,10	51,6 / 235,0	3,75
ВТБ '35	\$ 1 000 000	6,25	02 июл 35	02 янв 06	104,33	0,50	5,94	5,99	33,9 / 150,9	13,57
Вымпелком '09	\$ 450 000	10,00	16 июн 09	16 дек 05	111,43	0,06	6,49	8,97	95,0 / 256,1	3,05
Вымпелком '10	\$ 300 000	8,00	11 фев 10	11 фев 06	105,31	0,13	6,58	7,60	58,5 / 262,8	3,64
Вымпелком '11	\$ 300 000	8,38	22 окт 11	22 окт 05	107,34	0,34	6,87	7,80	104,1 / 285,6	4,61
Газпром '07	\$ 500 000	9,13	25 апр 07	25 окт 05	106,50	-0,06	4,79	8,57	41,1 / 91,7	1,42
Газпром '09	\$ 700 000	10,50	21 окт 09	21 окт 05	119,29	0,01	5,18	8,80	-81,8 / 124,8	3,27
Газпром '10	eur 1 000 000	7,80	27 сен 10	27 сен 06	118,59	-0,15	3,66	6,58	-233,1 / -26,6	4,23
Газпром '13	\$ 1 750 000	9,625	01 мар 13	01 мар 06	124,20	0,18	5,60	7,75	-39,8 / 156,7	5,51
Gazstream '13	\$ 646 500	5,625	22 июл 13	22 янв 06	101,07	0,14	5,45	5,57	-11,2 / 142,5	6,21
Газпром '15	eur 1 000 000	5,875	01 июн 15	01 июн 06	111,15	0,01	4,43	5,29	-95,1 / 28,7	7,32
Газпром '20	\$ 1 250 000	7,201	01 фев 20	01 фев 06	110,11	0,39	6,13	6,54		4,67
Газпром '34	\$ 1 200 000	8,625	28 апр 34	28 окт 05	131,39	0,43	6,15	6,56	55,4 / 201,0	12,19
Газпромбанк '05	eur 150 000	9,75	04 окт 05	04 окт 05	100,15	-0,10	1,93	9,74	-261,9 / -194,7	0,02
Газпромбанк '08	\$ 1 050 000	7,25	30 окт 08	30 окт 05	104,88	0,09	5,51	6,91	26,5 / 159,9	2,68
Газпромбанк '15	\$ 1 000 000	6,50	23 сен 15	23 мар 06	101,11	-0,06	6,35	6,43	96,7 / 220,5	7,28
Евраз '06	\$ 175 000	8,88	25 сен 06	25 мар 06	103,18	-0,02	5,55	8,60	99,7 / 176,4	0,95
Евраз '09	\$ 300 000	10,88	03 авг 09	03 фев 06	113,50	0,07	6,82	9,58	121,9 / 289,3	3,14
Зенит '06	\$ 125 000	9,25	12 июн 06	12 дек 05	102,06	0,03	6,21	9,06	182,3 / 232,8	0,67
МБРР '08	\$ 150 000	8,63	03 мар 08	03 мар 06	102,97	0,03	7,27	8,38	243,0 / 337,0	2,16
МДМ-Банк '05	\$ 200 000	10,75	16 дек 05	16 дек 05	101,28	-0,09	4,73	10,61	88,1 / 94,5	0,22
МДМ-Банк '06	\$ 200 000	9,38	23 сен 06	23 сен 06	103,91	-0,05	5,21	9,02	136,6 / 133,4	0,94
Мегафон '09	\$ 375 000	8,00	10 дек 09	10 дек 05	104,78	0,16	6,67	7,64	80,8 / 273,6	3,47
ММК '08	\$ 300 000	8,00	21 окт 08	21 окт 05	105,03	0,10	6,17	7,62	97,7 / 226,3	2,62
МТС '08	\$ 400 000	9,75	30 янв 08	30 янв 06	108,54	0,05	5,79	8,98	140,7 / 186,1	2,07
МТС '10	\$ 400 000	8,38	14 окт 10	14 окт 05	108,80	0,16	6,31	7,70	4,1 / 232,9	3,99
МТС '12	\$ 400 000	8,00	28 янв 12	28 янв 06	107,16	0,13	6,60	7,47	81,5 / 256,8	4,92
НИКойл '07	\$ 150 000	9,00	19 мар 07	19 мар 06	103,39	0,07	6,55	8,71	217,2 / 267,8	1,37
НОМОС '07	\$ 125 000	9,13	13 фев 07	13 фев 06	103,39	0,04	6,50	8,83	212,1 / 262,6	1,27
Норникель '09	\$ 500 000	7,13	30 сен 09	30 сен 05	103,71	0,01	6,07	6,87	30,2 / 214,1	3,35
Петрокоммерц '07	\$ 120 000	9,00	09 фев 07	10 фев 06	104,28	0,01	5,69	8,63	130,6 / 181,1	1,27
Промсвбанк '06	\$ 200 000	10,25	27 окт 06	27 окт 05	103,33	-0,16	7,00	9,92	244,7 / 314,0	0,98
Промстройбанк '08	\$ 300 000	6,88	29 июл 08	29 янв 06	103,19	-0,16	5,64	6,66	51,2 / 171,2	2,53
РБР '08	\$ 170 000	6,50	11 авг 08	11 фев 06	102,89	0,23	5,40	6,32	23,1 / 146,7	2,58
Росбанк '09	\$ 300 000	9,75	24 сен 09	24 дек 05	105,82	0,12	8,03	9,21	203,6 / 407,7	2,31
Роснефть '06	\$ 150 000	12,75	20 ноя 06	20 ноя 05	108,81	-0,07	4,76	11,72	20,9 / 91,3	1,04
РусСтандарт '07	\$ 300 000	8,75	14 апр 07	14 окт 05	103,15	-0,14	6,57	8,48	142,4 / 254,4	1,38
РусСтандарт '08	\$ 300 000	8,13	21 апр 08	21 окт 05	103,02	-0,13	6,82	7,89	193,9 / 292,2	2,22
Сбербанк '06	\$ 1 000 000	5,41	24 окт 06	26 окт 05	101,47	-0,03	4,31	5,33		1,38
Сбербанк '15	\$ 1 000 000	6,23	11 фев 15	11 фев 06	102,46	-0,08	6,43	6,08	45,3 / 228,4	3,77
Северсталь '09	\$ 325 000	8,63	24 фев 09	24 фев 06	105,28	0,06	6,86	8,19	142,9 / 293,8	2,92
Северсталь '14	\$ 375 000	9,25	19 апр 14	19 окт 05	110,91	0,21	7,50	8,34	186,5 / 335,7	5,80
Сибнефть '07	\$ 400 000	11,50	13 фев 07	13 фев 06	108,28	-0,08	5,18	10,62	80,1 / 130,6	1,27
Сибнефть '09	\$ 500 000	10,75	15 янв 09	15 янв 06	115,22	0,09	5,63	9,33	124,5 / 175,1	2,77
SINEK '15	\$ 250 000	7,70	03 авг 15	03 фев 06	104,55	0,17	6,86	7,36	139,3 / 271,3	6,83
Система '08	\$ 350 000	10,25	14 апр 08	14 окт 05	109,08	0,05	6,33	9,40	195,0 / 240,3	2,16
Система '11	\$ 350 000	8,88	28 янв 11	28 янв 06	108,70	0,27	6,54	8,16	63,9 / 255,0	4,21
TNK '07	\$ 700 000	11,00	06 ноя 07	06 ноя 05	111,41	0,00	5,21	9,87	82,6 / 133,2	1,83
Уралсиб '06	\$ 140 000	8,88	06 июл 06	06 янв 06	102,40	0,00	5,65	8,67	110,1 / 180,5	0,73
ХКФ '08	\$ 150 000	9,13	04 фев 08	04 фев 06	103,85	0,07	7,31	8,79	254,0 / 341,3	2,07



Рублевые корпоративные облигации

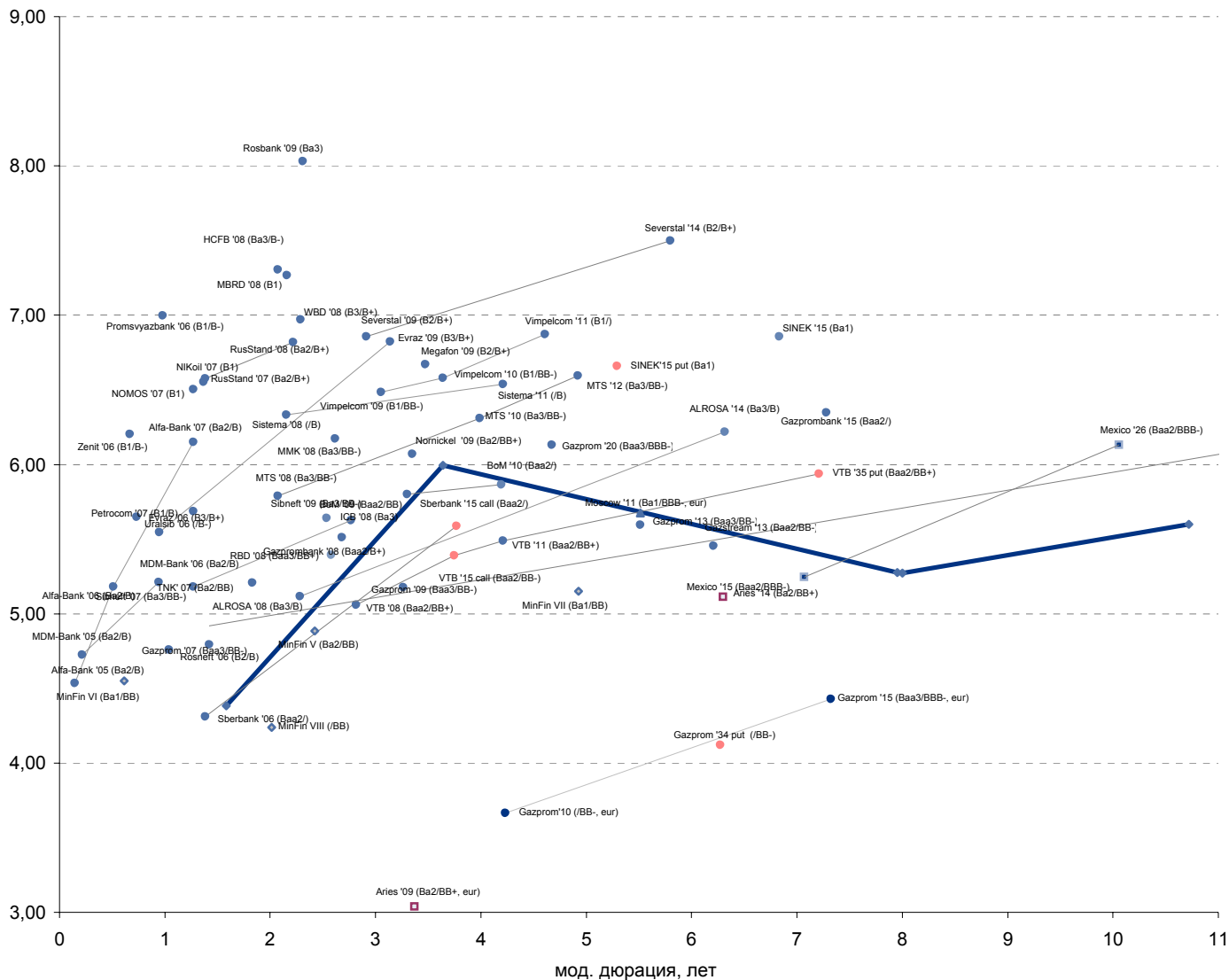


Рублевые муниципальные облигации





Рынок внешних долгов (по дюрации обязательств)



Планируемые размещения

Дата	Выпуск	Организаторы	Объем размещ	Параметры	Оферта
22 сен 05	Иркут-3	МДМ-Банк	3 250	5 лет. Ставка купонов на весь срок - в ходе конкурса	-
22 сен 05	ХКФ-3	ВТБ и Райффайзенбанк	3 000	5 лет.	1,5 года
22 сен 05	ТК Финанс	ТранскредитБанк	1 000	закрытая подписка. 3 года.	1,5 года
	Сибирьтелеком-6				
23 сен 05	Камаз-2	ВТБ, Зенит и Тройка Диалог	1 500	5 лет.	3 года
23 сен 05	Очаково-2	КБ Преодоление	1 500	3 года. Ставка купонов на весь срок обращения определяется в ходе конкурса	-
сен 05	НСММ3 CLN	ФК УРАЛСИБ	100 USD mln	1,5 года	-
сен 05	7 Континент CLN	МДМ-Банк	90 USD mln	2 года.	-
05 окт 05	Красноярский край 34003	Росбанк	3 000	3 года. Амортизация	-
Итого:			13 250		

Всего оферт корпоративных выпусков в сен-окт	17 750
Всего погашений корпоративных выпусков в сен-окт	10 795
Всего погашений муниципальных выпусков в сен-окт	3 000
Всего погашений ОФЗ в сен-окт	14 000
Итого погашений:	27 795



Бизнес-блок операций с долговыми инструментами

Руководитель бизнес-блока

Александр Пугач, apugach@uralsib.ru

Сергей Шемардов, клиентский менеджер, she_sa@uralsib.ru

Елена Довгань, клиентский менеджер, dov_en@uralsib.ru

Анна Карпова, клиентский менеджер, kar_am@uralsib.ru

Татьяна Архипова, клиентский менеджер, tarkhipova@uralsib.ru

Александр Чекин, аналитик, cek_aa@uralsib.ru

Андрей Дабижа, трейдер по еврооблигациям, dab_ay@uralsib.ru

Андрей Борисов, трейдер РЕПО, bor_av@uralsib.ru

Борис Гинзбург, старший аналитик, bginzburg@uralsib.ru

Анастасия Залеская, аналитик, zal_av@uralsib.ru

Управление рынков долгового капитала

Руководитель управления

Дмитрий Волков, vda@uralsib.ru

Илья Зимин, директор, zimin@uralsib.ru

Гузель Тимошкина, ст. специалист, tim_gg@uralsib.ru

Дарья Сонюшкина, ст. специалист, son_da@uralsib.ru

Аналитическое управление

Руководитель управления

Петру Вадува, vad_pe@uralsib.ru

Заместитель руководителя управления

Константин Чернышев, che_kb@uralsib.ru

Стратегия

Петру Вадува, руководитель управления, vad_pe@uralsib.ru

Владимир Савов, ст. аналитик, sav_vn@uralsib.ru

Мария Плотникова, аналитик, plo_my@uralsib.ru

Наталья Майорова, аналитик, mai_ng@uralsib.ru

Металлургия/Машиностроение

Вячеслав Смольянинов, ст. аналитик, smo_vb@uralsib.ru

Кирилл Чуйко, аналитик, chu_ks@uralsib.ru

Телекоммуникации

Константин Чернышев, ст. аналитик, che_kb@uralsib.ru

Станислав Юдин, аналитик, yud_sa@uralsib.ru

Нефть и газ / Энергетика

Каюс Рапану, ст. аналитик, rap_ca@uralsib.ru

Алексей Кормщиков, аналитик, kor_an@uralsib.ru

Матвей Тайц, аналитик, tai_ma@uralsib.ru

Анна Юдина, аналитик, udi_an@uralsib.ru

Банки

Владимир Савов, ст. аналитик, sav_vn@uralsib.ru

Потребительский сектор

Марат Ибрагимов, ст. аналитик, ibr_my@uralsib.ru

Экономика России

Владимир Тихомиров, ст. экономист, tih_vi@uralsib.ru

Редактирование/Полиграфия/Перевод

Марк Брэдфорд, ст. редактор (англ. яз.),
bra_ms@uralsib.ru

Кристофер Роуз, редактор (англ. яз.),
ros_ch@uralsib.ru

Юлия Прокопенко, ст. редактор,
pro_ja@uralsib.ru

Андрей Пятигорский, ст. редактор,
pya_ae@uralsib.ru

Юлия Крючкова, переводчик/редактор, kru_jo@uralsib.ru

Интернет / Базы данных

Мария Плотникова, аналитик, plo_my@uralsib.ru

Кирилл Братанич, специалист, bra_kv@uralsib.ru

Настоящий бюллетень предназначен исключительно для информационных целей. Ни при каких обстоятельствах этот бюллетень не должен использоваться или рассматриваться как оферта или предложение делать оферты. Несмотря на то, что данный материал был подготовлен с максимальной тщательностью, УРАЛСИБ не дает никаких прямых или косвенных заверений или гарантий в отношении достоверности и полноты включенной в бюллетень информации. Ни УРАЛСИБ, ни агенты компании или аффилированные лица не несут никакой ответственности за любые прямые или косвенные убытки от использования настоящего бюллетеня или содержащейся в нем информации.

Все права на бюллетень принадлежат ООО «УРАЛСИБ Кэпитал», и содержащаяся в нем информация не может воспроизводиться или распространяться без предварительного письменного разрешения. © УРАЛСИБ 2005